


Porte de garage

Delliso



Isolante 20 mm

Porte de garage basculante

Isolation & portillon incorporé ... Changez pour elle !



www.novofermhabitat.fr



L'autre entrée principale

Porte de garage basculante isolante avec ou sans portillon à usage individuel

Esthétique,


Votre porte de garage Delliso peut être à cassettes ou nervurée selon vos envies. Elle s'harmonise à la couleur de vos autres menuiseries et peut recevoir des hublots pour l'esthétique ou un éclairage naturel à l'intérieur du garage.

Pratique,

Avec le portillon incorporé entrez et sortez à votre guise le vélo, la tondeuse...

La hauteur de la barre de seuil est seulement de 35 mm.

Le portillon peut être à gauche ou à droite (ouverture vers l'extérieur).



Delliso à cassettes avec portillon. Options couleur RAL, poignée aluminium & hublots "Soleil"

Le portillon... L'autre entrée principale pour toute la famille



Delliso à nervures verticales avec portillon. Option hublots



Delliso à cassettes avec portillon. Option vernis "ton bois"

S'agissant d'un travail réalisé artisanalement, des variations d'aspect et de teinte sont possibles entre les portes ou entre les panneaux.

Caractéristiques

Présentation

Design aspect bois (Woodgrain) à cassettes ou à nervures verticales. Laquage blanc RAL 9016. Poignée ergonomique noire



Cassettes
Existe avec portillon



Nervures verticales (onde de 126 mm)
Existe sans portillon

20 mm d'épaisseur

Sandwich de 20 mm de mousse de polyuréthane sans CFC, entre deux tôles d'acier galvanisé et prélaqué blanc RAL 9016



Options

Hublots

● Pour tous modèles de portes :

Double parois, vitrage acrylique, clair extérieur, granité intérieur



● Pour portes à cassettes uniquement :

Double parois, vitrage acrylique, clair extérieur, granité intérieur avec insert tôle laquée de la porte



Poignées

Poignées anodisées aluminium

Cette option n'est installée qu'à la production, pas de possibilité de pose ultérieure



Couleur (face extérieure)

Couleurs similaires nuancier RAL* et Bleu Canon



Vernis ton bois

* Une tolérance étant admise par le standard RAL, la parfaite similitude entre des produits d'origine différente et de même teinte RAL ne peut être garantie.

Idéal pour le neuf comme pour la rénovation !

En remplaçant votre ancienne porte par une porte basculante isolante Delliso, conservez au quotidien le côté pratique du portillon, utilisé par toute la famille.



Profitez du confort et de la sécurité de la porte de garage Delliso, créez un endroit pour entreposer bricoler ou ... jouer, grâce à l'isolation et la rigidité des panneaux de 20 mm d'épaisseur.

Entrez chez vous sans sortir de voiture !

Appuyez sur le bouton !

Optez pour la motorisation et oubliez les intempéries. Choisissez le confort !



Motorisation à fixer au plafond : Novomatic 470 (option)



Fournie avec deux télécommandes à 2 fonctions anti-piratage à code tournant "Rolling Code". Elles permettent de commander jusqu'à deux dispositifs supplémentaires : portail, alarme, etc...

Dispositif intégré de détection d'obstacles ultra-sensible, avec inversement du mouvement de la porte à la fermeture pour dégager l'obstacle.



Double verrouillage

Le mouvement irréversible du moteur et le verrouillage mécanique complémentaire sont très efficaces en cas de tentative d'effraction.

Techniques

Limitez les déperditions d'énergie

Panneau technologie sandwich : double paroi acier injectée de 20 mm de mousse de polyuréthane et calfeutrage en périphérie et sur le portillon.



Joint à lèvres latéraux et en haut du tablier

Joint de compression en bas du tablier

Joint de frappe à lèvres en périphérie du portillon

Découragez toutes tentatives d'effraction



grâce à la rigidité des panneaux et aux verrouillages :

- A - 1 point sur la porte
- B - 3 points sur le portillon

- Verrouillage supplémentaire en linteau pour porte manuelle (option).
- Verrouillage complémentaire au sol pour porte motorisée (option).

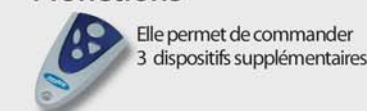
Manœuvrez votre Delliso facilement en toute sécurité

L'équilibrage assuré par 2 packs de 3 ou 4 ressorts latéraux (selon les dimensions de la porte), garantit la sécurité des utilisateurs.

Garantie	porte 10 ans
Norme européenne	EN 13241-1
Résistance au vent	classe 5

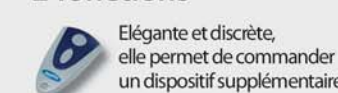
Options

Télécommande 4 fonctions



Elle permet de commander 3 dispositifs supplémentaires

Micro-télécommande 2 fonctions



Élégante et discrète, elle permet de commander un dispositif supplémentaire

Digicode radio



Très simple à poser. Utilisable par toute la famille et particulièrement les enfants.

Bouton poussoir 2 fonctions, sans fil



Idéal pour ouvrir votre porte de garage de l'intérieur, sans télécommande

Garantie	moteur 2 ans
----------	--------------


Le coin du professionnel Novoferm

Dimensions standard

Portes à nervures verticales (ondes de 126 mm)

Dimensions de commande LC x HC	Dimensions hors-tout (LC + 91) x (HC + 65)	Cotes de baie mini pour pose en applique (LC - 45) x HC	Cotes de baie maxi (LC + 80) x (HC + 60)	Dimensions de passage libre (LC - 140) x (HC - 140)	Largeur Passage libre portillon
2250 x 1920	2341 x 1985	2205 x 1920	2330 x 1980	2110 x 1780	730
2250 x 2000	2341 x 2065	2205 x 2000	2330 x 2060	2110 x 1860	730
2250 x 2125	2341 x 2190	2205 x 2125	2330 x 2185	2110 x 1985	730
2375 x 1920	2466 x 1985	2330 x 1920	2455 x 1980	2235 x 1780	730
2375 x 2000	2466 x 2065	2330 x 2000	2455 x 2060	2235 x 1860	730
2375 x 2125	2466 x 2190	2330 x 2125	2455 x 2185	2235 x 1985	730
2500 x 1920	2591 x 1985	2455 x 1920	2580 x 1980	2360 x 1780	730
2500 x 2000	2591 x 2065	2455 x 2000	2580 x 2060	2360 x 1860	730
2500 x 2125	2591 x 2190	2455 x 2125	2580 x 2185	2360 x 1985	730
2625 x 1920	2716 x 1985	2580 x 1920	2705 x 1980	2485 x 1780	850
2625 x 2000	2716 x 2065	2580 x 2000	2705 x 2060	2485 x 1860	850
2625 x 2125	2716 x 2190	2580 x 2125	2705 x 2185	2485 x 1985	850
2750 x 1920	2841 x 1985	2705 x 1920	2830 x 1980	2610 x 1780	850
2750 x 2000	2841 x 2065	2705 x 2000	2830 x 2060	2610 x 1860	850
2750 x 2125	2841 x 2190	2705 x 2125	2830 x 2185	2610 x 1985	850
3000 x 1920*	3091 x 1985	2955 x 1920	3080 x 1980	2860 x 1780	850
3000 x 2000*	3091 x 2065	2955 x 2000	3080 x 2060	2860 x 1860	850
3000 x 2125*	3091 x 2190	2955 x 2125	3080 x 2185	2860 x 1985	850

Cotes indiquées en mm



Portes à cassettes

Dimensions standard (pour toutes largeurs 3 cassettes)

Dimensions de commande LC x HC	Dimensions hors-tout (LC + 91) x (HC + 65)	Cotes de baie mini pour pose en applique (LC - 45) x HC	Cotes de baie maxi (LC + 80) x (HC + 60)	Dimensions de passage libre (LC - 140) x (HC - 140)	Largeur Passage libre portillon
2375 x 1920	2466 x 1985	2330 x 1920	2455 x 1980	2235 x 1780	730
2375 x 2000	2466 x 2065	2330 x 2000	2455 x 2060	2235 x 1860	730
2375 x 2125	2466 x 2190	2330 x 2125	2455 x 2185	2235 x 1985	730
2500 x 1920	2591 x 1985	2455 x 1920	2580 x 1980	2360 x 1780	730
2500 x 2000	2591 x 2065	2455 x 2000	2580 x 2060	2360 x 1860	730
2500 x 2125	2591 x 2190	2455 x 2125	2580 x 2185	2360 x 1985	730
2625 x 1920	2716 x 1985	2580 x 1920	2705 x 1980	2485 x 1780	850
2625 x 2000	2716 x 2065	2580 x 2000	2705 x 2060	2485 x 1860	850
2625 x 2125	2716 x 2190	2580 x 2125	2705 x 2185	2485 x 1985	850
2750 x 1920	2841 x 1985	2705 x 1920	2830 x 1980	2610 x 1780	850
2750 x 2000	2841 x 2065	2705 x 2000	2830 x 2060	2610 x 1860	850
2750 x 2125	2841 x 2190	2705 x 2125	2830 x 2185	2610 x 1985	850
3000 x 1920*	3091 x 1985	2955 x 1920	3080 x 1980	2860 x 1780	850
3000 x 2000*	3091 x 2065	2955 x 2000	3080 x 2060	2860 x 1860	850
3000 x 2125*	3091 x 2190	2955 x 2125	3080 x 2185	2860 x 1985	850

Cotes indiquées en mm



Options

Motorisation à fixer au plafond : Novomatic 470

Fournie avec deux télécommandes anti-piratage à 2 fonctions



Kit de sécurité électrique sur portillon

Hublots pour tous les modèles de portes :

Hublot rectangle Réf. 1 à 3 : double parois, vitrage acrylique clair extérieur, granité intérieur

Dimensions hors tout : 260 mm X 460 mm
Dimensions vitrage : 192 mm X 392 mm



Hublots pour portes à cassettes uniquement :

Hublot Soleil : double parois, vitrage acrylique clair extérieur, granité intérieur avec insert tôle laqué

Dimensions hors tout : 260 mm X 460 mm
Dimensions vitrage : 192 mm X 392 mm



Poignées anodisées aluminium



Couleur personnalisée de la porte (face extérieure) :

Similaire nuancier RAL* et Bleu Canon (comprend le laquage de l'ouvrant)



Vernis "ton bois"

S'agissant d'un travail réalisé artisanalement, des variations d'aspect et de teinte sont possibles entre les portes ou entre les panneaux. (comprend le laquage de l'ouvrant)



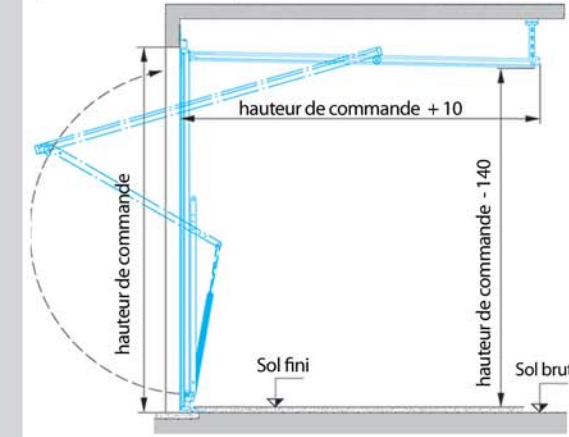
Cornières d'habillage d'hublerie Tous RAL dont RAL 9016 et vernis "ton bois"

Porte sans poignée ni serrure : moins value (sauf portillon)

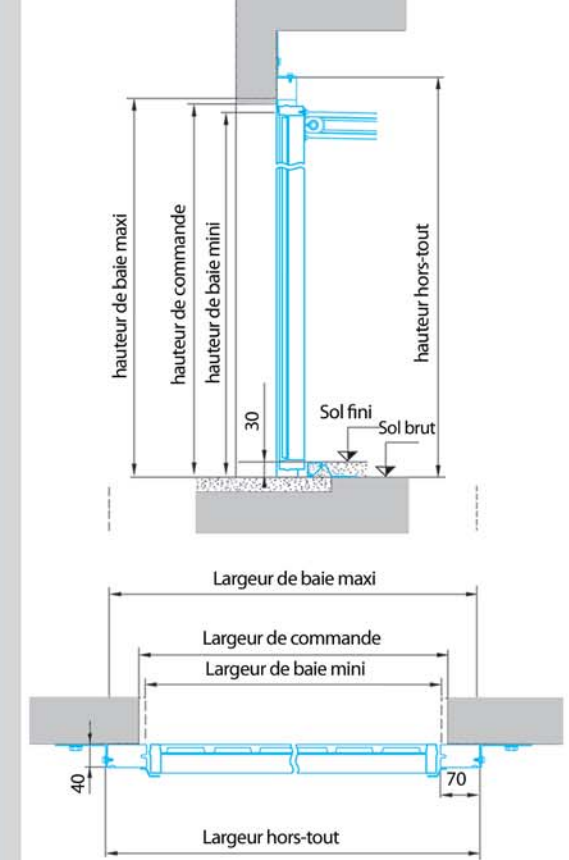
* Une tolérance étant admise par le standard RAL, la parfaite similitude entre des produits d'origine différente et de même teinte RAL ne peut être garantie.

Schémas techniques

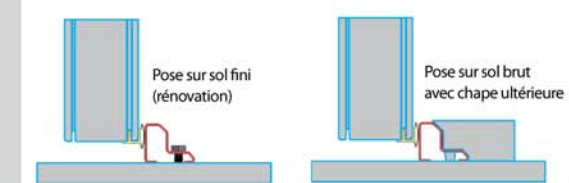
Coupe verticale (pose sur sol brut)



Pose en applique intérieure (sur sol brut)

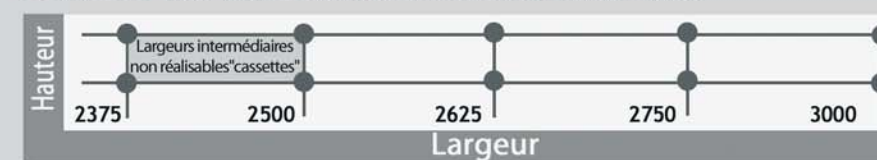


Pose de la barre de seuil



Dimensions sur mesure

Portes à nervures verticales et à cassettes



NB : la largeur libre du portillon est celle du standard immédiatement inférieur (voir tableau ci-dessus), sauf largeurs de commandes comprises entre 2250 et 2375 où la largeur de passage libre du portillon est de 600 mm.

● Dimensions standard □ Dimensions intermédiaires non réalisables entre : 2375 et 2500 mm pour Delliso cassettes

Descriptif type

Motif : face extérieure aspect Woodgrain (imitation bois), à cassettes embouties (pour toutes largeurs 3 cassettes), variante : à nervures verticales (onde de 126 mm) - Coloris blanc RAL 9016

Tablier : constitué d'un cadre tubulaire galvanisé prélaqué, habillé de panneaux autoporteurs verticaux, technologie sandwich (épaisseur 20 mm), à deux faces acier, injecté de mousse de polyuréthane haute densité (sans CFC).

Huisserie autoporteuse en profil tubulaire de section 70 x 40 en acier galvanisé.

Portillon intégré réglable, gauche ou droite, 3 paumelles.

Guidage par rails horizontaux. Équilibrage par deux packs multi-ressorts latéraux.

Verrouillage retardateur d'effraction, 1 point sur le basculement, 3 points sur le portillon.

Serrure de sûreté avec demi-cylindre et deux clés.

Calfeutrage assuré par joints de compression à lèvres totalement invisibles sur le portillon.

Couvre-joints latéraux en plastique bi-dureté avec lèvres d'étanchéité, joints à lèvres sur la partie haute du tablier, joints de compression sur la partie basse du tablier. Barre de seuil en profilé acier réversible pour être utilisable en rénovation (pose en applique sur le sol fini) ou sur un chantier neuf (pose sur sol brut, à noyer dans la chape de finition).

Options : Variantes voir ci-contre

Normes

Isolation panneau 1 W/m².K
Isolation thermique porte 2,80 W/m².K
Étanchéité à l'eau Classe 0
Perméabilité à l'air Classe 1

Dans une maison de rêve,
la porte de garage
ne s'oublie pas ...



Votre distributeur

www.novofermhabitat.fr

Schémas, descriptifs, notices de pose,
photographies, certificats ...

Portes Sectionnelles



Portes Latérales



Portes à
enroulement
motorisée



Portes Basculantes



Motorisations pour
portes de garage



Motorisation pour
portail de jardin



Portes automatiques
de parking



Portes de service &
Blocs-portes



L'autre entrée principale

SANWA
MULTI