

Porte de garage

# NovoRol<sup>®</sup>

NovoRol<sup>®</sup>

Porte de garage à enroulement motorisée



Moteur intégré

Sécurités incluses

## Le sur-mesure aluminium haut de gamme



[www.novofermhabitat.fr](http://www.novofermhabitat.fr)



*L'autre entrée principale*

## Porte de garage à enroulement motorisée

La porte à enroulement motorisée NovoRol<sup>®</sup> de Novoferm<sup>®</sup> s'harmonise parfaitement à la maison individuelle.

### Esthétique et qualité

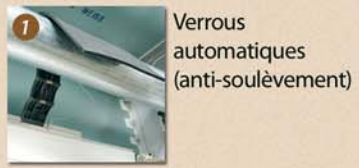
NovoRol<sup>®</sup> est en aluminium. Elle est proposée en standard blanc proche RAL 9010. Vous pouvez aussi opter pour la couleur et l'harmoniser au style de votre maison.

### Gain de place

La porte à enroulement NovoRol<sup>®</sup> se lève verticalement, s'éclipse totalement dans son coffre et n'occulte pas les murs latéraux : vous disposez d'un maximum d'espace pour bricoler, installer des étagères, stocker...

Pour vous garer, vous pouvez vous placer juste devant ou derrière la porte NovoRol<sup>®</sup> puisqu'elle ne déborde ni à l'intérieur du garage, ni sur la voie lors de l'ouverture et de la fermeture.

### Sécurisez vos biens et votre entourage

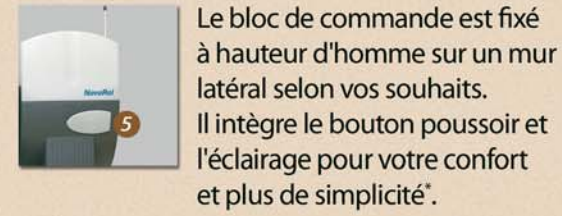
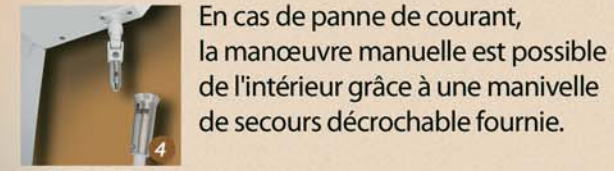


### Isolation et qualité

Avec NovoRol<sup>®</sup>, vous bénéficiez d'une bonne isolation de 20 mm de mousse de polyuréthane, garantie 100 % sans CFC et de la qualité des lames, du coffre et des coulisses en aluminium inoxydable.



### Confort d'utilisation



## Le coin du professionnel

### Sur mesure

NovoRol<sup>®</sup> se fabrique sur mesure pour s'adapter parfaitement à toutes les dimensions de baie.  
**Largeur** : de 1750 mm à 5000 mm  
**Hauteur** : de 1750 mm à 3125 mm  
**Surface maxi du tablier** : 11 m<sup>2</sup>

### Facile à transporter

Toujours motorisée, la porte de garage à enroulement NovoRol<sup>®</sup> est livrée en 2 colis (1 seul colis pour le modèle en appui maintenu).

Le moteur tubulaire est intégré à l'axe d'enroulement. Le tablier est livré déjà monté dans le coffre.



### Réservations utiles

Sans rails, les murs et le plafond restent disponibles. NovoRol<sup>®</sup> est donc la solution idéale en cas de manque de refoulement ou d'obstacles au plafond. Elle optimise l'espace du garage, c'est la porte de garage privilégiée pour les surfaces réduites ou encombrées.

**Retombée de linteau et profondeur libre minimum** : 300 mm ou 360 mm selon hauteur de la porte  
**Ecoinçon minimum** : 100 mm  
**Passage libre** : hauteur de commande - 100 mm



### Descriptif technique du moteur

Couple moteur de 40 à 120 Nm - Alimentation : 230 V / 50 Hz  
 Cordon d'alimentation : standard européen, long. 1 m  
 Consommation maxi : 1,45 A - Alimentation moteur : 220 V  
 Poids de l'ensemble : Unité de commande : 2,8 kg  
 Vitesse de déplacement : 15 tours/minute  
 Transmission : par rotation de l'axe  
 Électronique : commandée par microprocesseur  
 Bouton poussoir intérieur : intégré à l'unité de commande  
 Éclairage intérieur : 230 V, 40 W, temporisation réglable (90 à 240 s),  
 Éclairage extérieur : non fourni, puissance maxi 500 W, temporisé, possibilité de clignotement  
 Technologie sécurisée : obstacle en fermeture : inversion du mouvement

NovoRol<sup>®</sup> existe aussi à commande par appui maintenu, principalement réservée aux garages peu fréquentés utilisés pour du stockage. Son ouverture se fait par appui maintenu sur le bouton poussoir fixé au mur.

\*Ne concerne pas le modèle en appui maintenu.

## Esthétique

### Optez pour la couleur

Couleurs au choix (laquage lames, coulisses et coffre)



### Faites entrer la lumière dans le garage...

en optant pour deux lames carboglas, avec vitrage en polycarbonate, situées en haut de votre porte. Si vous avez choisi une porte blanche, ces 2 lames peuvent être d'une couleur différente.

Vous pouvez également bénéficier d'une ventilation naturelle du garage grâce à l'intégration de lames en bas de porte.

## Motorisée

### Plus de choix...

#### Télécommande 4 fonctions



Elle permet de commander 3 dispositifs supplémentaires

#### Micro-télécommande 2 fonctions



Élégante et discrète, type porte-cléf, elle permet de commander un dispositif supplémentaire

#### Clavier à code radio



Très simple à poser. Utilisable par toute la famille et particulièrement les enfants.


#### Contacteur à clef



#### Déverrouillage extérieur coffre Blindor

Indispensable si votre garage ne possède pas d'autre issue. En cas de panne de courant, il permet d'ouvrir votre porte de l'extérieur à l'aide d'une manivelle de secours amovible fournie. Ce coffre est protégé par une serrure à clef.

#### Barrage cellule de sécurité



### Garantie

moteur 2 ans

### Garantie

porte 10 ans

### Norme européenne

EN 13241-1

### Résistance au vent

classe 3

