

Porte de garage

NovoRol®

NovoRol®

Porte de garage à enroulement motorisée



Moteur intégré

Sécurités incluses

Le sur-mesure aluminium haut de gamme



www.novofermhabitat.fr



L'autre entrée principale

Porte de garage à enroulement motorisée

La porte à enroulement motorisée NovoRol[®] de Novoferm[®] s'harmonise parfaitement à la maison individuelle.

Esthétique et qualité

NovoRol[®] est en aluminium. Elle est proposée en standard blanc proche RAL 9010. Vous pouvez aussi opter pour la couleur et l'harmoniser au style de votre maison.

Gain de place

La porte à enroulement NovoRol[®] se lève verticalement, s'éclipse totalement dans son coffre et n'occulte pas les murs latéraux : vous disposez d'un maximum d'espace pour bricoler, installer des étagères, stocker...

Pour vous garer, vous pouvez vous placer juste devant ou derrière la porte NovoRol[®] puisqu'elle ne déborde ni à l'intérieur du garage, ni sur la voie lors de l'ouverture et de la fermeture.

Sécurisez vos biens et votre entourage

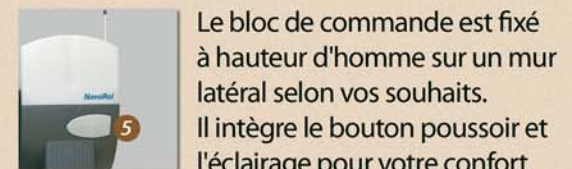
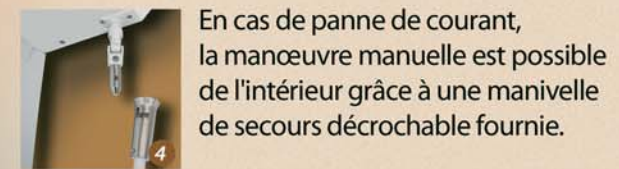


Isolation et qualité

Avec NovoRol[®], vous bénéficiez d'une bonne isolation de 20 mm de mousse de polyuréthane, garantie 100 % sans CFC et de la qualité des lames, du coffre et des coulisses en aluminium inoxydable.



Confort d'utilisation



Si vous êtes en rénovation, vous pouvez opter pour la barre de seuil spécifique aluminium en option.

Esthétique

Optez pour la couleur

Couleurs au choix (laquage lames, coulisses et coffre)



Faites entrer la lumière dans le garage...

en optant pour deux lames carboglas, avec vitrage en polycarbonate, situées en haut de votre porte. Si vous avez choisi une porte blanche, ces 2 lames peuvent être d'une couleur différente.

Vous pouvez également bénéficier d'une ventilation naturelle du garage grâce à l'intégration de lames en bas de porte.

Motorisée

Plus de choix...

Télécommande 4 fonctions



Clavier à code radio



Déverrouillage extérieur coffre Blindor

Indispensable si votre garage ne possède pas d'autre issue. En cas de panne de courant, il permet d'ouvrir votre porte de l'extérieur à l'aide d'une manivelle de secours amovible fournie. Ce coffre est protégé par une serrure à clef.


Micro-télécommande 2 fonctions



Contacteur à clef



Barrage cellule de sécurité



Le coin du professionnel

Sur mesure

NovoRol[®] se fabrique sur mesure pour s'adapter parfaitement à toutes les dimensions de baie.
Largeur : de 1750 mm à 5000 mm
Hauteur : de 1750 mm à 3125 mm
Surface maxi du tablier : 11 m²

Facile à transporter

Toujours motorisée, la porte de garage à enroulement NovoRol[®] est livrée en 2 colis (1 seul colis pour le modèle en appui maintenu).

Le moteur tubulaire est intégré à l'axe d'enroulement. Le tablier est livré déjà monté dans le coffre.

Réservations utiles

Sans rails, les murs et le plafond restent disponibles. NovoRol[®] est donc la solution idéale en cas de manque de refoulement ou d'obstacles au plafond. Elle optimise l'espace du garage, c'est la porte de garage privilégiée pour les surfaces réduites ou encombrées.

Retombée de linteau et profondeur libre minimum : 300 mm ou 360 mm selon hauteur de la porte
Ecoinçon minimum : 100 mm
Passage libre : hauteur de commande - 100 mm



Descriptif technique du moteur

Couple moteur de 40 à 120 Nm - Alimentation : 230 V / 50 Hz
Cordon d'alimentation : standard européen, long. 1 m
Consommation maxi : 1,45 A - Alimentation moteur : 220 V
Poids de l'ensemble : Unité de commande : 2,8 kg
Vitesse de déplacement : 15 tours/minute
Transmission : par rotation de l'axe
Électronique : commandée par microprocesseur
Bouton poussoir intérieur : intégré à l'unité de commande
Éclairage intérieur : 230 V, 40 W, temporisation réglable (90 à 240 s),
Éclairage extérieur : non fourni, puissance maxi 500 W, temporisé, possibilité de clignotement
Technologie sécurisée : obstacle en fermeture : inversion du mouvement

NovoRol[®] existe aussi à commande par appui maintenu, principalement réservée aux garages peu fréquentés utilisés pour du stockage. Son ouverture se fait par appui maintenu sur le bouton poussoir fixé au mur.

*Ne concerne pas le modèle en appui maintenu.

Garantie

moteur 2 ans

Garantie

porte 10 ans

Norme européenne

EN 13241-1

Résistance au vent

classe 3

