



L'autre entrée principale

LOOKBOOK

FABRICATION
FRANÇAISE



PORTE DE GARAGE
CARPORT & CARBOX
MOTORISATION
PORTE DE SERVICE

La porte de garage, c'est

20%

du

LOOK

de la façade
de **vo**tre maison

Parce ce que votre porte de garage est le plus souvent fermée, elle est visible et constitue un des éléments majeurs de l'esthétique de votre maison.

C'est la raison pour laquelle, Novoferm® Fabricant Français de portes de garage depuis plus de 60 ans, développe une gamme qui répond à toutes vos envies.



Exprimez votre

STYLE



C'est à la manière d'un cahier de tendances, que Novoferm® vous présente l'ensemble de sa gamme.

Ce Look Book vous permet, en fonction de vos goûts, de vos besoins et de vos exigences de bien choisir votre porte de garage.

Le revendeur Novoferm® proche de chez vous sera là pour vous accompagner et vous conseiller dans votre projet de construction ou de rénovation.

Prenez le temps de consulter ce Look Book, découvrez en images des exemples de réalisations et configurez votre future porte de garage depuis notre site internet. Vous trouverez nécessairement la porte de garage qui vous convient.


Imaginez et créez votre style !



Exiger le
MEILLEUR

Avec Novoferm®, vous avez l'assurance d'avoir des portes de garage fabriquées en France de grande qualité qui allient design et fonctionnalités pour répondre à toutes vos exigences.

60 années de savoir-faire mises à votre service pour vous satisfaire !



Conception, fabrication, distribution, à chaque étape Novoferm® maîtrise tous les savoir-faire liés à son activité grâce à tous les collaborateurs qui chaque jour, s'engagent pour exprimer leur expertise métier et performer.

450

Collaborateurs
passionnés & engagés

Notre réseau d'installateurs partenaires donne vie à votre projet. Sélectionnés avec rigueur et formés à l'installation de nos produits, ils vous garantissent une pose optimale de votre porte de garage.

Leurs connaissances et leur savoir-faire sont le garant d'une installation dans les règles pour allier la performance et l'esthétique de nos produits. Ils assurent également le suivi de chaque installation, pour votre entière satisfaction.

Installateurs
& partenaires



500

Être à la **HAUTEUR**

...de l'importance que nous vous accordons.

Novoferm® spécialiste de la fermeture apporte le plus grand soin à la fabrication de tous ses produits et ce n'est pas un hasard si notre gamme est la plus complète du marché.

Notre exigence unique et absolue : votre satisfaction.

RSE

Responsabilité sociétale & environnementale

En adoptant des pratiques plus éthiques et plus durables dans son fonctionnement, Novoferm® s'engage à contribuer à l'amélioration de la société et à la protection de l'environnement.

-  **Designs & finitions de haute qualité**
-  **Sécurité et fiabilité. Garantie des produits jusqu'à 10 ans***
-  **Personnalisation & sur-mesure**
-  **Livraison & installation par des professionnels qualifiés**
-  **Fabrication Française**
-  **Service consommateurs**
-  **Produits innovants**

*Conditions de garantie en p.110.



La sécurité est une exigence absolue chez Novoferm®, toutes les portes bénéficient d'un marquage CE (EN 13241-1 relative à la sécurité des utilisateurs).

3 SITES
de production

300 PORTES
fabriquées par jour

100 LIVRAISONS
par jour

CE

Un bureau d'études innovant

Avec un bureau d'études intégré, Novoferm® développe des solutions en accord avec l'évolution des modes de vie tout autant que l'usage de numérique.

Fort de 60 ans d'expertise, Novoferm® innove sans cesse et anticipe vos attentes pour toujours mieux répondre à vos besoins.



Définissez votre PROJET

Pour vous accompagner dans l'élaboration de votre projet, Novoferm® a pensé à tout ! Vous pouvez définir votre projet par étape avec votre revendeur qui saura parfaitement vous conseiller.

Ou réalisez votre projet de porte de garage, en quelques clics, à l'aide de notre configurateur !

Le configurateur by Novoferm®

Réalisez votre projet de porte de garage, en quelques clics,

- 1 • Choisissez la porte de garage qui vous ressemble en fonction de son type d'ouverture et de son design
- 2 • Modifiez l'esthétique de votre future porte en personnalisant sa couleur, en positionnant des hublots ou un portillon...
- 3 • Mettez en situation votre future porte de garage sur la photo de votre maison
- 4 • Pensez à sauvegarder votre projet pour le modifier quand vous voulez
- 5 • Remplissez vos coordonnées à la fin de votre configuration, vous serez mis en relation avec un de nos revendeurs le plus proche de chez vous



Rendez-vous sur notre site internet !
novoferm.fr

Mon PROJET

À définir avec votre revendeur

1 • Votre besoin ?

- J'ai un projet de construction
- Je veux remplacer ma porte de garage

2 • Votre type d'ouverture ?

- Ouverture rectangulaire
 - Donnant sur la rue*
 - Ne donnant pas sur la rue*
- Ouverture cintrée
- Petite ouverture (garage simple)
- Grande ouverture (garage double)

Informations complémentaires:

.....

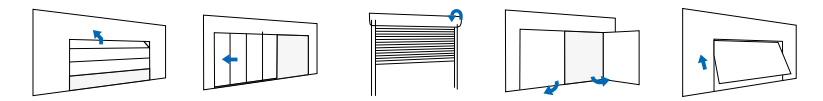
.....

.....

3 • Votre projet

Cochez vos envies (✓).

SECTIONNELLE LATÉRALE ENROULEMENT BATTANTE BASCULANTE



	Iso 45	Iso 20	Novoside®	Novorol®	Duoport®	Noviso®	DL®
✓ Personnalisation							
<input type="checkbox"/> Design coordonné	●	●	●	-	-	●	●
<input type="checkbox"/> Hublots	●	●	●	●	●	●	●
<input type="checkbox"/> Kit décor	●	●	●	-	●	●	●
<input type="checkbox"/> Couleur	●	●	●	●	●	●	●
<input type="checkbox"/> Sablés	●	●	●	●	●	●	●
<input type="checkbox"/> Porte bois massif ou multiplis	-	-	-	-	-	-	●
✓ Confort au quotidien							
<input type="checkbox"/> Motorisation	●	●	●	●	-	●	●
<input type="checkbox"/> Isolation	★★★★	★★★	★★★★	★	★★★★	★★★	★
<input type="checkbox"/> Portillon	●	-	●	-	●	●	●
<input type="checkbox"/> Porte de service coordonnée	●	●	●	-	●	-	●

● Disponible
- Indisponible

Certaines options sont incompatibles entre elles.
Ouverture du portillon vers l'extérieur exclue en bordure de voie.

4 • La porte qu'il me faut













.....










Découvrez plus en détail dans les pages suivantes toutes nos finitions, nos designs, le nuancier...

Laissez-vous guider
par vos
ENVIES



Les **FINITIONS**

 WOODGRAIN	 LISSE	
 SATIN DARK GREY proche RAL 7016	 SATIN WHITE proche RAL 9016	
 SATIN BLACK proche RAL 7021	 SATIN GREY proche RAL 7012	 SATIN LIGHT GREY proche RAL 7040
TEXTURÉ		
 Lisse CHÊNE DORÉ	 Lisse CHÊNE FONCÉ	
IMPRIMÉ		
 MULTIPLIS OKOUME	 RED CEDAR	 MÉLÈZE
BOIS		

SANS NERVURES	NERVURES LARGES	NERVURES	CASSETTES
 Lisse	 Woodgrain	 Woodgrain	 Woodgrain
 Woodgrain	 Satin White		 Chêne Doré
 Satin White	 Satin Dark Grey		
 Satin Black	 Satin Dark Grey	 Chêne foncé	VUE INTÉRIEURE
 Satin Dark Grey	 Satin Grey	 Lisse	ISO 20 MAEVA
 Satin Light Grey	 Chêne Doré		

Affirmez vos
CHOIX



Les techniques de l'imprimerie ne permettent pas toujours de restituer très exactement la couleur réelle. Une tolérance étant admise par le standard RAL, la parfaite similitude entre des produits d'origine différente et de même teinte RAL ne peut être garantie.

Les kits décors en **Alunox**

Pour répondre aux exigences des clients en quête de qualité tout autant que d'esthétisme, Novoferm® a pensé une alternative aux hublots : les kits décors en Alunox.

Une solution pratique et économique pour personnaliser votre porte de garage !

Les 4 décors **au choix**



EVOLUTION
4 carrés progressifs
180 x 180 / 140 x 140 /
100 x 100 / 60 x 60 (en mm)



SIGNATURE
4 lignes progressives
1000 / 750 / 500 / 250
x 13 de hauteur (en mm)



DAMIER
4 carrés identiques
180 x 180 (en mm)



ONLINE
4 lignes identiques
500 x 25 (en mm)

À mixer selon vos envies



Les **Chiffres**

Pour compléter son offre, Novoferm® propose des chiffres de 0 à 9 :
10 ou 15 cm de hauteur, police Arial



0 1 2 3 4 5 6 7 8 9

Faites-vous PLAISIR

Nous vous accompagnons dans le choix de votre hublot en 4 étapes :

- 1 Choisir la forme
- 2 Choisir l'encadrement
- 3 Choisir la qualité de vitrage
- 4 Choisir le style

LES CLASSIQUES




LES CONTEMPORAINS



LES CONTEMPORAINS INOX



LES CONTEMPORAINS ALUNOX




LES SECTIONS VITRÉES



Section vitrée disponible sur tous les designs de portes ISO45, à l'exception des cassettes et des couleurs sablées. (pas de portillon possible)

Le cadre aluminium est laqué à la même teinte que le tablier, ou dans une teinte approchant le cas échéant (aspects bois, Satin...)



Hublots disponibles suivant les portes et designs.

Les **VITRAGES**



VITRAGES DISPONIBLES SELON HUBLOT

CLASSIQUE PVC

Vitrage A, B ou C

CONTEMPORAIN

Réf. 6 et 7

Ext. double vitrage sécurit clair
Int. granité

Réf. 9

Ext. double vitrage feuilleté clair
Int. sécurit granité

Réf. 11

Ext. double vitrage feuilleté clair
Int. sécurit Master carré

CONTEMPORAIN INOX

2 faces verres :
vitrage feuilleté 33/2 et sécurit 4 mm dépoli

CONTEMPORAIN ALUNOX

non affleurant

2 faces verres :
vitrage feuilleté 33/2 et sécurit 4 mm dépoli

affleurant

2 faces PMMA (polycarbonate) dépoli
> aspect non transparent laissant passer la lumière

COMPOSITIONS

DOUBLE PAROI VITRAGE SÉCURIT

Une face verre extérieure et intérieure qui en cas d'impact se brise en petits morceaux non blessants

DOUBLE PAROI VITRAGE ACRYLIQUE

Une face polycarbonate en extérieure et une face en intérieure

DOUBLE VITRAGE FEUILLETÉ

Une face extérieure (deux verres collés avec une âme plastique) et une face intérieure sécurit

LE 33/2

Verre feuilleté comprenant deux faces de verres de 3 mm collées avec un film de 0,2 mm

Exprimez pleinement votre PERSONNALITÉ

En choisissant le design coordonné, la porte de garage devient un élément clé de l'architecture de votre projet. Design, couleur, finition, personnalisation, vos goûts, vos envies sont respectés et votre maison vous ressemble.

Précurseurs de tendance, Novoferm®, Bel'm et Kostum se sont unis pour répondre aux attentes d'harmonisation de façade et d'extérieur de la maison individuelle. Ce concept de complémentarité esthétique, au bénéfice de la façade, est proposé sur 9 modèles de styles différents, répartis entre les portes de garage latérales, sectionnelles et basculantes.



Design coordonné

Pour l'harmonie de votre maison, 3 fabricants français se sont associés et vous permettent de coordonner le design de vos entrées principales :

-  Porte de garage
-  Porte d'entrée
-  Portail

Vous avez mis un soin tout particulier à la réalisation de votre maison et l'entrée de votre garage ?


Que vous ayez fait construire ou que vous ayez rénové, n'hésitez pas, envoyez-nous la photo de votre maison à

service.marketing@novoferm.fr

Si vous êtes sélectionné, **un photographe viendra prendre des photos et vous serez récompensé par des lots : bouteille de champagne...**

L'abus d'alcool est dangereux pour la santé, à consommer avec modération

SOMMAIRE



18
SECTIONNELLE



LATÉRALE
40



54
ENROULEMENT



64
BATTANTE



74
BASCULANTE

88
AUTOMATISMES



99
ENTRETIEN

100
AMÉNAGEMENT EXTÉRIEUR
Carport & Carbox

Appréciée pour sa simplicité
d'utilisation et sa longévité,
la gamme basculante s'adapte

À VOS BUDGETS

GAMME
BASCULANTE
NOVISO® & DL®



Gamme **basculante** Noviso®

5

DESIGNS

3

FINITIONS

4

HUBLOTS

12 TEINTES
PRÉFÉRENTIELLES

+200

RAL ET SABLÉS

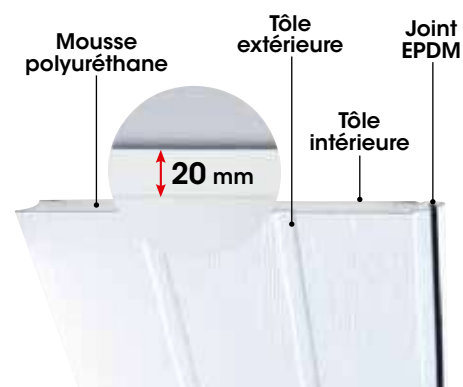
Blanc RAL 9016
Design nervures larges
Finition woodgrain
Portillon



Mon portillon est intégré
à ma porte Noviso®.

UN MAXIMUM DE SIMPLICITÉ

En rénovation, la porte basculante Noviso® est la solution: isolante, économique, motorisable et pratique. Par son ouverture débordante sur l'extérieur et son isolation de qualité, votre garage devient un espace à vivre. Manuelle ou automatisée, elle vous assure un fonctionnement souple, silencieux et simple en manœuvre. Elle s'équipe d'un portillon piéton très apprécié au quotidien.



76

Isolante, économique,
motorisable avec portillon,
La porte Noviso® est une porte

4 EN 1

77

LARGE GAMME
DIMENSIONNELLE

KIT DÉCOR À POSER
ALUNOX

DESIGN COORDONNÉ



Configurateur
disponible sur
novoferm.fr

Rouge pourpre
RAL 3004
Design sans nervures
Finition lisse
Portillon

Les équipements de la porte Noviso®
vous assurent de garder l'esprit

LIBRE

UN MAXIMUM D'OPTIONS

La porte Noviso® est équipée
d'un système de verrouillage
exclusif pour une sécurité
renforcée. Les portes manuelles
peuvent être équipées d'un point
de fermeture complémentaire.
Le portillon peut se fermer
automatiquement après votre
passage.



Un système de verrouillage exclusif en
deux points latéraux pour une sécurité
renforcée (vue intérieure).



Pour l'harmonie de ma maison, je souhaite l'accord parfait entre toutes mes entrées.

novoferm
 HABITAT
 L'autre entrée principale
PORTE DE GARAGE

BeL'M
 L'Art de l'habitat
PORTE D'ENTRÉE

Pour préserver ma porte de garage, je l'entretiens régulièrement (voir p.99)



Blanc RAL 9016
 Design nervures larges
 Finition woodgrain
 Portillon



Gris anthracite RAL 7016
 Design coordonné
 modèle Hexagone
 Design sans nervures
 Finition lisse



Bleu canon
 Design nervures larges
 Finition woodgrain
 Hublots Réf. 2
 Portillon

Gamme **basculante DL**®

16

DESIGNS

3

MATÉRIAUX
MÉTAL, BOIS, PVC

4

HUBLOTS

1 CONFIGURATION
POSSIBLE CADRE NU

12 TEINTES
PRÉFÉRENTIELLES

+200

RAL ET SABLÉS

LARGE GAMME
DIMENSIONNELLE

KIT DÉCOR À POSER
ALUNOX

DESIGN COORDONNÉ



Noir 2100 sablé
Design joint creux horizontal
Finition lisse



Integraport®
le confort de la motorisation

La porte basculante est une porte de garage largement répandue. Manuelle ou motorisée, la porte basculante est généralement une alternative plus économique à la porte sectionnelle.

La porte basculante vous permet de créer un espace pour entreposer, bricoler et protéger vos biens. Elle offre un large choix de personnalisations et de matériaux : métal, bois, PVC et cadre nu et se personnalise selon vos envies : design, couleur, hublot...

La porte basculante DL®
est un grand

CLASSIQUE

Gamme **basculante DL**®



Cadre nu en applique
Habillage zinc
non fourni



Gris anthracite RAL 7016
Finition lisse
Design coordonné
modèle Équation


Pour l'harmonie de ma maison, je souhaite l'accord parfait entre toutes mes entrées.

novoform HABITAT
L'autre entrée principale
PORTE DE GARAGE

BeL'M
L'autre entrée principale
PORTE D'ENTRÉE



Cadre nu habillage en applique
Habillage bois non fourni



Gris argent RAL 7001
Design horizontal
joint creux
Finition lisse



DESIGN POUR PORTES DL®

DESIGNS DISPONIBLES DANS CETTE FINITION

Lisse

Nervures

Sans nervures

Cassettes acier

Pro

Vog

Équation

Dream

Horizontales à joint creux

Verticales à joint creux

Nervures horizontales

Nervures horizontales

Cadre nu (RAL 8014)

Habillage vertical Multiplis Okoumé

DISPONIBLE DANS CES FINITIONS

Red Cedar massif

Mélèze

Disposition horizontale

DISPOSITION SPÉCIALE

Porte sans portillon (sur bois massif uniquement) pour les portes DL®

DESIGN POUR PORTES NOVISO®

Nervures

DISPONIBLE DANS CETTE FINITION

Woodgrain

Nervures larges pour Noviso®

DISPONIBLE DANS CETTE FINITION

Woodgrain

Sans nervures

DISPONIBLE DANS CES FINITIONS

Lisse

Lisse chêne doré

Cassettes acier

DISPONIBLE DANS CETTE FINITION

Woodgrain

Hexagone

DISPONIBLE DANS CETTE FINITION

Lisse

DÉCORS À POSER

4 kits au choix pour personnaliser la porte de garage. En Alunox. à personnaliser soi-même sur un design panneaux horizontaux lisse.

EVOLUTION 4 carrés progressifs 180 x 180 / 140 x 140 / 100 x 100 / 60 x 60 (en mm)	DAMIER 4 carrés identiques 180 x 180 (en mm)	SIGNATURE 4 lignes progressives 1000 / 750 / 500 / 250 x 13 de hauteur (en mm)	ONLINE 4 lignes identiques 500 x 25 (en mm)

Numéros de rue - Bis - Ter
En Alunox. Chiffres 10 ou 15 cm de hauteur, Bis et Ter 5 cm de hauteur, police Arial.

0 1 2 3 4 5 6 7 8 9
BIS TER

FINITION

ACIER WOODGRAIN
pour Noviso®
RAL 9016

ACIER LISSE
RAL 9016

LISSE CHÊNE DORÉ
pour Noviso®

Finitions disponibles suivant les designs.

TEINTE PRÉFÉRENTIELLE

IVOIRE CLAIR RAL 1015	BLANC CRÈME RAL 9001	GRIS ANTHRACITE RAL 7016	GRIS CLAIR RAL 7035
NOIR FONCÉ RAL 9005	GRIS SABLÉ (BRONZE) S 2500	GRIS PERLE SABLÉ S 2800	GRIS SABLÉ S 2400
GRIS SABLÉ S 2900	GRIS SABLÉ S 7016	NOIR SABLÉ s 2100	NOIR FONCÉ SABLÉ 9005

+ de 200 RAL et sablées possibles

Non disponible avec le design nervures horizontales sans bandeaux verticaux. Teintes préférentielles disponibles sur la gamme DL®.

HUBLOT

Certains designs ne sont pas compatibles avec les hublots ou portes. Nous consulter sur la faisabilité et pour les dispositions spéciales.

CLASSIQUES

Réf. 1
Noviso® et DL®

Réf. 2
Noviso® et DL®

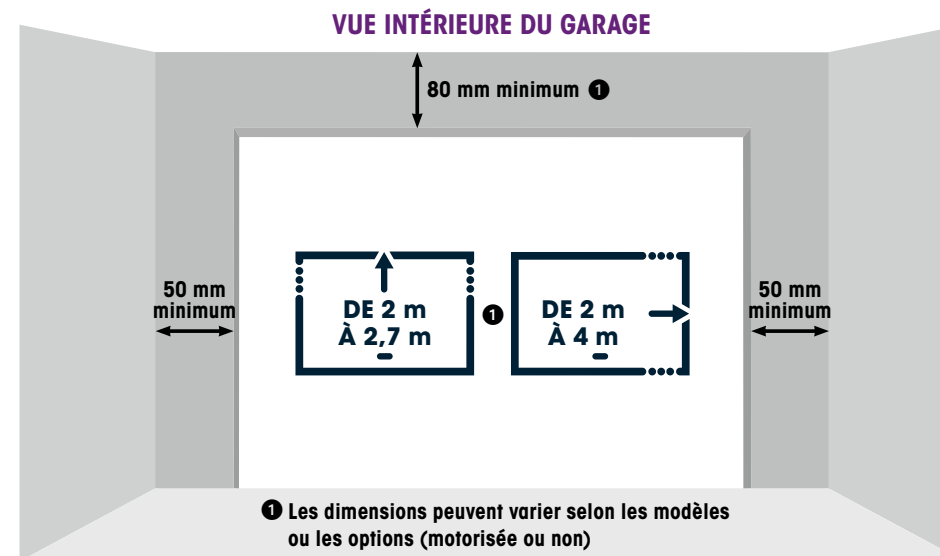
Réf. 3
Noviso® et DL®

Nicole
DL®

CONTEMPORAINS INOX

Réf. 1 inox
Noviso® uniquement

DIMENSIONS



Novoferm® propose une gamme de porte basculante aux dimensions standard et sur-mesure, avec ou sans portillon.

Pour plus d'informations, rapprochez-vous de votre revendeur.

ACCESSOIRE

POIGNÉE POUR PORTE

Noire (1)

Inox

POIGNÉE POUR PORTILLON

Noire

Inox

Livré avec plaque de propreté pour les portes bois, cadre nu et Noviso®. Modèle assorti pour portillon piéton.

(1) Noviso® : possibilité de porte sans poignée ni serrure.

Nos garanties sont à la hauteur de l'importance que nous accordons à votre

SATISFACTION

Novoferm® apporte le plus grand soin à la fabrication de ses produits, conformément à la norme ISO 9001.

Si toutefois, notre responsabilité de fabricant était mise en cause pour un défaut d'aspect ou de fonctionnement, nous y ferions face et veillerions à vous apporter toute satisfaction dans les meilleurs délais.

Extraits de garantie (garanties complètes sur novoferm.fr).

	Produit situé à plus de 3 km du bord de mer	Produit situé à moins de 3 km du bord de mer
	Garantie standard	Garantie standard
1 Corrosion	5 ans	2 ans
2 Tenue/Adhérence		
3 Couleur/Brillance		
4 Fonctionnement mécanique	10 ans	
5 Automatismes	5 ans	
6 Accessoires et quincailleries	5 ans	

Sous réserve d'une installation respectueuse des instructions du fabricant et des règles de l'art ainsi que d'un entretien régulier par leur propriétaire.

- 1 Prise en charge d'une corrosion provenant de sous la peinture vers l'extérieur sur panneau non blessé (apparition de cloques).
- 2 Prise en charge si la peinture se décolle à l'angle sur le support panneau non blessé ou si la couleur reste sur la main en la passant légèrement dessus (farinage).
- 3 Prise en charge d'une décoloration ou d'un défaut de brillance non homogène techniques qualisteelcoat 4.0).
- 4 Tout ce qui empêcherait le bon fonctionnement mécanique du produit et qui n'est pas lié à la pose, hors pièces d'usure (ressorts, câbles...), qui sont prises en charge en tant qu'accessoires et quincailleries.
- 5 Après retour et expertise chez Novoferm®, prise en charge du coût du matériel remplacé le cas échéant, à l'exception des frais de pose et dépose.
- 6 Verrouillage, charnière, galet, hublot, vitrage, joint, poignée, autres accessoires optionnels ou pièces d'usure ayant un défaut non lié à l'installation sur le chantier.

Un livret d'entretien est disponible en téléchargement sur novoferm.fr



Soreba

Fenêtres - Volets - Portes - Escaliers

33 rue de l'Abattoir
68150 Ribeauvillé

Tél 03 89 73 68 94

www.soreba.fr

LOOKBOOK

2021 - 2022

novoferm.fr



Distribué par :



L'autre entrée principale

