

 BIEBER®

Pour clients exigeants.



Soreba

Fenêtres - Volets - Portes - Escaliers



YouTube

www.menuiseries-bieber.com



Photographies et données techniques non contractuelles, reproduction interdite sans autorisation préalable de la part de la société BIEBER. Ne pas jeter sur la voie publique. BIEBER SAS au capital de 2 333 333 euros - RCS 676 680 366 - *Éligibilité au crédit d'impôt selon loi de finance en vigueur. Réalisation : Flavine Andrade (Chef de projet) - Hervé Voët (Directeur Artistique) - Vanessa Voët (graphiste).

 BIEBER®

FENÊTRES, BAIES COULISSANTES & PORTES EN BOIS

Pour clients exigeants.

www.menuiseries-bieber.com



Pour clients exigeants depuis 90 ans

I L'EMPREINTE FAMILIALE

Depuis 1928, les menuiseries Bieber poursuivent dans une profonde tradition familiale, la conception et la fabrication de fenêtres, baies et portes. En bois, mixte et aluminium, elle développe ses produits au service des amoureux de la matière et des intérieurs soignés. L'intégralité des produits sont conçus et fabriqués en France, au cœur de nos deux usines de production en Alsace et en Aquitaine. Bieber compte aujourd'hui près de 150 collaborateurs.

I LA CULTURE DE L'INNOVATION

Conscient que les performances passent d'abord par un personnel hautement qualifié, Bieber place l'homme au cœur du développement de l'entreprise. L'innovation fait partie intégrante de l'ADN de la marque Bieber. Réparti en trois cellules R&D dédiées au bois, au mixte et à l'aluminium, son bureau d'études intégré permet d'anticiper et de développer des produits de hautes performances thermiques et énergétiques.

I L'EXCELLENCE DES MATIÈRES

Le choix des matières premières constitue une étape importante dans le processus de fabrication d'un produit. **La qualité du bois et celle de l'aluminium est intégrée avec soin, dès la conception du produit.** Nous proposons à nos clients **des produits d'une grande fiabilité, associés à un confort sans égal** et en parfaite cohérence avec une démarche de **développement durable**. La plupart de nos essences de bois sont certifiées FSC et garantissent la gestion durable de l'utilisation des ressources de nos forêts.

I LE DESIGN COMME LIGNE DE CONDUITE

Nous estimons que la menuiserie est avant tout un objet d'art au service de l'habitat, le design et l'esthétique sont des notions primordiales placées au centre de la création de nos produits. Des fenêtres traditionnelles dédiées aux bâtiments de France, aux baies coulissantes ultracontemporaines en aluminium, les produits Bieber sont de véritables bijoux de design.

I UNE PASSION 100% FRANÇAISE

Conception, développement et fabrication, l'intégralité de nos produits sont conçus et réalisés en France. Tous les modèles de fenêtres et baies en bois, mixte et aluminium peuvent prétendre à la défiscalisation (Crédit d'impôt accessible selon loi de finance en vigueur).



 **BIEBER®**

FENÊTRES / PORTES FENÊTRES

TRADITIONNELLES



Moderniser sans dénaturer

La fenêtre en bois d'aujourd'hui n'est plus celle d'hier. Elle a évolué avec son temps, au rythme des exigences thermiques, acoustiques et des tendances design. Conserver l'authenticité de son bâtiment, tout en le modernisant est devenu un jeu d'enfant. Les fenêtres en bois Bieber offrent un large choix de formes, de coloris qui laissent place aux envies des esprits les plus créatifs. Bieber propose deux lignes de fenêtres, la ligne Inova MF, compatible avec les exigences souhaitées par les bâtiments de France et la ligne Inova standard dédiée aux habitations traditionnelles.



THERMIQUE

3 épaisseurs de profils disponibles (58 - 68 - 78 mm) - Double ou triple vitrage - U_w jusqu'à $0.9 \text{ W/m}^2\cdot\text{k}$ - S_w jusqu'à $0.32 \text{ W/m}^2\cdot\text{k}$ - Joints intégrés à la fenêtre pour une meilleure étanchéité - Eligible au crédit d'impôt* - Compatible avec les bâtiments de France (ligne Inova MF).



ACOUSTIQUE

Coefficient d'affaiblissement acoustique jusqu'à 31 dB (décibels) sur les menuiseries équipées d'un vitrage standard.



SÉCURITÉ

Vitrages feuilletés, contacteur d'alarme, sécurité enfants, ferrage caché, retardateur d'effraction et bien d'autres options pensées pour protéger une habitation.



DES MATIÈRES, DES FORMES, DES COULEURS

4 essences de bois (Pin - Chêne - Mélèze - Exotique) - 24 teintes et finitions - Bicoloration possible - Pour les finitions peintes, toute la gamme de RAL est compatible (détails en pages 22-23).



FENÊTRES / PORTES FENÊTRES

CONTEMPORAINES



Le bois, une matière au cœur de la tendance

La fenêtre bois est un atout esthétique unique pour les habitations contemporaines. Inscrite au cœur de la tendance, la matière bois apporte une chaleur incontestée à un intérieur et un style inimitable à l'extérieur. La fenêtre bois peut tout à fait habiller les façades les plus contemporaines, en conservant la modernité des lignes du bâti. Le bois vit et évolue au fil des années. C'est ce qui le rend unique. Contrairement aux idées reçues, la fenêtre bois d'aujourd'hui est très facile à entretenir, les traitements de surfaces se sont considérablement améliorés. Lasuré, bi-couleurs ou peint la palette de couleurs proposée est quasi illimitée.



THERMIQUE

3 épaisseurs de profils disponibles (58 - 68 - 78 mm) - Double ou triple vitrage - U_w jusqu'à $0.9 \text{ W/m}^2 \cdot \text{k}$ - S_w jusqu'à $0.32 \text{ W/m}^2 \cdot \text{k}$ - Joints intégrés à la fenêtre pour une meilleure étanchéité - Éligible au crédit d'impôt*.



ACOUSTIQUE

Coefficient d'affaiblissement acoustique jusqu'à 31 dB (décibels) sur les menuiseries équipées d'un vitrage standard.



SÉCURITÉ

Vitrages feuilletés, contacteur d'alarme, sécurité enfants, ferrage caché, retardateur d'effraction et bien d'autres options pensées pour protéger une habitation.



DES MATIÈRES, DES FORMES, DES COULEURS

4 essences de bois (Pin - Chêne - Mélèze - Exotique) - 24 teintes et finitions - Bicoloration possible - Pour les finitions peintes, toute la gamme de RAL est compatible (détails en pages 22-23).




ENTRETIEN RÉDUIT
Traitement du bois nouvelle génération

FENÊTRES / PORTES FENÊTRES

CHÂSSIS COMPOSÉS ET FORMES



ENTRETIEN
RÉDUIT
Traitement du
bois nouvelle
génération



Une signature unique

Les châssis composés et formes en bois apportent à un bâtiment une signature unique ; œil de bœuf, triangle, trapèze, ovale ou panneau plein verre, il existe une multitude de possibilités pour souligner l'architecture d'un bâtiment et lui apporter un caractère singulier. Tous les modèles de la ligne Inova apportent ce savoir-faire ancestral qui fait parfois d'une simple ouverture, un véritable objet d'art.



THERMIQUE

2 épaisseurs de profils disponibles (68 - 78 mm) - Double ou triple vitrage - U_w jusqu'à $0.9 \text{ W/m}^2 \cdot \text{k}$ - S_w jusqu'à $0.32 \text{ W/m}^2 \cdot \text{k}$ - Joints intégrés à la fenêtre pour une meilleure étanchéité - Éligible au crédit d'impôt* - Compatible avec les bâtiments de France (ligne Inova MF).



ACOUSTIQUE

Coefficient d'affaiblissement acoustique jusqu'à 31 dB (décibels) sur les menuiseries équipées d'un vitrage standard.



SÉCURITÉ

Vitrages feuilletés, contacteur d'alarme, sécurité enfants, ferrage caché, retardateur d'effraction et bien d'autres options pensées pour protéger une habitation.



DES MATIÈRES, DES FORMES, DES COULEURS

4 essences de bois (Pin - Chêne - Mélèze - Exotique) - 24 teintes et finitions - Bicoloration possible - Pour les finitions peintes, toute la gamme de RAL est compatible (détails en pages 22-23).

FENÊTRES / PORTES FENÊTRES

PASSIVES



La performance d'aujourd'hui, pour demain ...

Les fenêtres passives sont de vrais bijoux de technologie. Elles ont fait l'objet d'un long travail de recherche et développement afin de répondre aux besoins des constructions passives. La ligne de fenêtres bois Optiwin a été développée pour restituer le maximum d'énergie, tout en respectant des performances thermiques très élevées. Composées de matériaux isolants naturels, elles font figure de pionnières dans le secteur de la menuiserie passive.



THERMIQUE

2 épaisseurs de profils disponibles (78 - 88 mm) - Triple vitrage nouvelle génération qui transmet jusqu'à 74% de lumière et 62% de chaleur solaire - U_w jusqu'à 0.68 $W/m^2.k$ - Sw jusqu'à 0.42 $W/m^2.k$ - Isolation 100% naturelle - Eligible au crédit d'impôt*.



ACOUSTIQUE

Coefficient d'affaiblissement acoustique jusqu'à 27 dB (décibels) sur les menuiseries équipées d'un vitrage standard.



SÉCURITÉ

Vitrages feuilletés, contacteur d'alarme, porte-fenêtre à serrure, paumelles invisibles en option, sécurité enfants et bien d'autres options pensées pour protéger une habitation.



DES MATIÈRES, DES FORMES, DES COULEURS

2 essences de bois (Pin - Mélèze) - 24 teintes et finitions - Bicoloration possible - Pour les finitions peintes, toute la gamme de RAL est compatible (détails en pages 22-23).



BAIES COULISSANTES

LEVANTES

Le nec plus ultra de l'ouverture...

La baie coulissante levante en bois a été développée pour faciliter l'ouverture et la manipulation du couissant. Egalement pensée pour s'adapter à de grandes ouvertures, elle offre une vision panoramique sur l'extérieur. Elle coulisse très simplement et sans effort. La qualité des matériaux utilisés et le savoir-faire de nos menuisiers en font un produit unique et durable dans le temps.

12



13



THERMIQUE

2 épaisseurs de profils disponibles (78 - 88 mm) - Triple vitrage nouvelle génération qui transmet jusqu'à 74% de lumière et 62% de chaleur solaire - U_w jusqu'à $0.69 \text{ W/m}^2 \cdot \text{k}$ - S_w jusqu'à $0.42 \text{ W/m}^2 \cdot \text{k}$ - Isolation 100% naturelle - Eligible au crédit d'impôt*.



ACOUSTIQUE

Coefficient d'affaiblissement acoustique jusqu'à 27 dB (décibels) sur les menuiseries équipées d'un vitrage standard.



SÉCURITÉ

Vitrages feuilletés, contacteur d'alarme, porte-fenêtre à serrure pour protéger une habitation.



DES MATIÈRES, DES FORMES, DES COULEURS

4 essences de bois (Pin - Chêne - Mélèze - Exotique) - 24 teintes et finitions - Bicoloration possible - Pour les finitions peintes, toute la gamme de RAL est compatible (détails en pages 22-23).



ENTRETIEN RÉDUIT
Traitement du bois nouvelle génération

BAIES COULISSANTES

PLIANTES



ENTRETIEN RÉDUIT
Traitement du bois nouvelle génération

Elle se plie en 8....

La baie coulissante pliante en bois a été développée pour apporter un maximum de lumière à une pièce. Son système d'ouverture en accordéon apporte une touche d'originalité à un intérieur tout en optimisant la luminosité de la pièce. Cette baie coulissante pliante est disponible dans plusieurs essences et coloris ainsi qu'en bicoloration.



Principe d'ouverture d'une baie coulissante pliante en bicoloration : pin intérieur finition naturelle et peinture RAL 7016 extérieur



THERMIQUE

Épaisseur de profil disponible (68 mm) - Double ou triple vitrage - U_w jusqu'à 0.80 $W/m^2.k$ - S_w jusqu'à 0.31 $W/m^2.k$ - Éligible au crédit d'impôt*.



ACOUSTIQUE

Coefficient d'affaiblissement acoustique jusqu'à 27 dB (décibels) sur les menuiseries équipées d'un vitrage standard.



SÉCURITÉ

Vitrages feuilletés, contacteur d'alarme, porte-fenêtre à serrure, paumelles invisibles en option, sécurité enfants et bien d'autres options pensées pour protéger une habitation.



DES MATIÈRES, DES FORMES, DES COULEURS

4 essences de bois (Pin - Chêne - Mélèze - Exotique) - 24 teintes et finitions - Bicoloration possible - Pour les finitions peintes, toute la gamme de RAL est compatible (détails en pages 22-23).

BAIES COULISSANTES

À TRANSLATION



L'étanchéité à toute épreuve

La baie coulissante à translation fait référence au système d'ouverture le plus communément rencontré sur des coulissants. Son principe de fermeture est conçu pour maximiser les performances thermiques. De l'acoustique, à la sécurité, jusqu'aux exigences thermiques, tous les aspects liés à la performance sont optimisés. Cette baie coulissante est idéale pour des projets en neuf et en rénovation. Peinte, lasurée ou bi-couleurs, la baie coulissante à translation offre le meilleur de la matière bois.



Principe d'ouverture d'une baie coulissante à translation.



THERMIQUE

3 épaisseurs de profils disponibles (58 - 68 - 78 mm) - Double ou triple vitrage - U_w jusqu'à 0.80 W/m².k - S_w jusqu'à 0.36 W/m².k - Eligible au crédit d'impôt*.



ACOUSTIQUE

Coefficient d'affaiblissement acoustique jusqu'à 27 dB (décibels) sur les menuiseries équipées d'un vitrage standard.



SÉCURITÉ

Vitrages feuilletés, contacteur d'alarme, porte-fenêtre à serrure, paumelles invisibles en option et bien d'autres options pensées pour protéger une habitation.



DES MATIÈRES, DES FORMES, DES COULEURS

4 essences de bois (Pin - Mélèze - Chêne - Exotique) - 24 teintes et finitions - Bicoloration possible - Pour les finitions peintes, toute la gamme de RAL est compatible (détails en pages 22-23).

BAIES COULISSANTES

PASSIVES

La solution engagée pour les constructions passives

Les réglementations thermiques portées par les nouvelles constructions, positionnent parfois au second plan l'aspect design lors de la conception d'une menuiserie. Dans le cas de la baie coulissante Optiwin, technique et design se sont naturellement associés. En recherchant à optimiser le rayonnement naturel du soleil, les designers ont travaillé sur la finesse des profilés bois. Qualités esthétiques, noblesse de la matière, maximisation de l'entrée de lumière et design sont des attributs emblématiques de la baie en bois Optiwin. Côté performance, ce produit est compatible avec les exigences thermiques souhaitées par les constructions passives. La rupture de pont thermique est certifiée «PHI» par l'institut de la Maison Passive en Allemagne et toutes nos menuiseries sont équipées de triple vitrage.



THERMIQUE

2 épaisseurs de profils disponibles (78 - 88 mm) - Triple vitrage Swisspacer restituant jusqu'à 74% de transmission lumineuse et 62% de facteur solaire - U_w jusqu'à $0.68 \text{ W/m}^2.k$ - Sw jusqu'à $0.43 \text{ W/m}^2.k$ - Éligible au crédit d'impôt*.



ACOUSTIQUE

Coefficient d'affaiblissement acoustique jusqu'à 27 dB (décibels) sur les menuiseries équipées d'un vitrage standard.



SÉCURITÉ

Vitrages feuilletés, contacteur d'alarme, porte-fenêtre à serrure, ferrure multi-points avec renvoi d'angles, paumelles invisibles en option, sécurité enfants et bien d'autres options pensées pour protéger une habitation.



DES MATIÈRES, DES FORMES, DES COULEURS

2 essences de bois (Pin et Mélèze) - Large choix de teintes et finitions disponibles - Bicoloration possible - Pour les finitions peintes, toute la gamme de RAL est compatible (détails en pages 22-23).



LES PORTES




Intemporalité...

PRÉSERVER L'HISTOIRE, SANS PRENDRE UNE RIDE LES PORTES RÉPLIQUE EN BOIS.

Les bâtiments classés ou tout autre bijou d'architecture sont par nature des témoins de notre histoire. Lors des rénovations de ces anciens bâtiments, les passionnés sont de plus en plus désireux de conserver l'âme des lieux.

La collection réplique préserve le style architectural de votre bâtiment, tout en préservant ses particularités et son histoire. Recréer votre porte à l'identique est le défi que les équipes Bieber relèvent sur chaque nouveau projet. Dans leur atelier dédié, les portes sont réalisées par des maîtres artisans qui les conçoivent sur mesure. Une esquisse, un plan ou une image suffit à redessiner la porte d'entrée.

Les finitions, les essences, la quincaillerie ou le vitrage permettent de nombreuses possibilités de personnalisation. Pour les répliques intégrant des grilles en fer forgé d'origine, elles peuvent être intégrées à la nouvelle porte.



Porte ouverte sur la modernité

RÉINVENTER LA MATIÈRE BOIS LES PORTES CONTEMPORAINES EN BOIS.

Le bois est une matière qui peut être au centre d'une création contemporaine. Personnalisable à l'infinie, cette matière brute apporte un ton unique et singulier, qui en fait un véritable objet d'art.

La collection contemporaine a été développée dans un **esprit de modernité**, tout en conservant l'aspect chaleureux du bois. **Les essences, les finitions, les ferrages, les serrures, les poignées, les vitrages sont autant d'options à composer** selon la configuration de la maison, son architecture où les particularités de son environnement. Il existe plus de **100 modèles** différents.




Modèle présenté ci-contre : la porte Eliane Royale et sa poignée graphique en aluminium brossé. Section du dormant : 68 mm - UD : 1.5 - Finition Mélèze - Poignée intérieure sur rosace - Label qualité Menuiserie 21.




ENTRETIEN RÉDUIT
Traitement du bois nouvelle génération

De l'instinct à la matière...


Pin, Mélèze, Exotique ou chêne, les essences de bois peuvent être lasurées ou peintes sur la base des couleurs définies par le nuancier RAL.




P1 T. pin + F. chêne



P2 T. afro + F. chêne




P3 T. afro + F. afro



P4 T. noyer + F. chêne




P5 T. chêne moyen + F. chêne




P7 T. acajou + F. acajou



P RAL 9016



P RAL 7016




E1 T. chêne moyen + F. chêne



E1 T. afro + F. chêne



E3 T. afro + F. afro




E6 T. noyer + F. noyer




E9 T. noyer + F. ébène




E RAL 9016




C1 T. pin + F. chêne



C3 T. afro + F. afro



C4 T. noyer + F. chêne



C6 T. noyer + F. noyer



MÉLÈZE T. incolore



PIN GRIS CÈDRE Aspect huilé



PIN BLANC COTONNEUX Aspect huilé



EXOTIQUE GRIS CÈDRE Aspect huilé




EXOTIQUE BLANC COTONNEUX Aspect huilé

Le bois est une matière vivante. Chaque pièce est unique. La teinte et l'aspect du bois peuvent varier d'une pièce à l'autre.

- P = Bois de type Pin
- E = Bois de type Exotique
- C = Bois de type Chêne

Vos inspirations en sur mesure

POUR PORTES




POUR FENÊTRES ET PORTES-FENÊTRES



Bieber propose aussi

DES MENUISERIES EN MIXTE BOIS ALU



En savoir + sur nos menuiseries bois allez sur :
www.menuseries-bieber.com

Les menuiseries mixtes bois alu ©DUOBA

← POURQUOI CHOISIR DU MIXTE BOIS ALUMINIUM ?

Design : la chaleur du bois à l'intérieur, la modernité de l'aluminium à l'extérieur.

Finitions : un panel varié de couleurs et finitions.

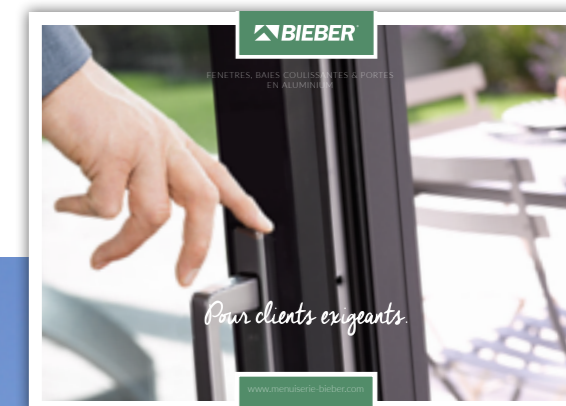
Thermique : des performances thermiques parmi les meilleures du marché.

Passif : une offre compatible avec les habitations passives.

Entretien : un entretien aisé.

! Pour répondre aux besoins spécifiques et aux différents souhaits de création architecturale, Bieber propose aussi des fenêtres, portes-fenêtres, baies coulissantes et portes en **Mixte Bois Aluminium** ainsi qu'en **tout Aluminium**. Ces autres solutions sont développées avec la même exigence que les menuiseries Bois. Vous disposez ainsi d'un éventail de choix et de possibilités pour améliorer, embellir et souligner les lignes votre bâtiment.

DES MENUISERIES EN ALUMINIUM



→ POURQUOI CHOISIR DU TOUT ALUMINIUM ?

Design : des modes d'ouvertures différents qui soulignent la modernité d'une habitation, comme l'ouverture à galandage (baie dissimulée dans le mur à l'ouverture) sur les baies coulissantes.

Finitions : un panel très élevé de couleurs et finitions.

Entretien : un entretien facilité.

Les menuiseries alu ©ALUMINA

En savoir + sur nos menuiseries Alu allez sur :
www.menuseries-bieber.com